

شركة ظفار للتأمين ش.م.ع.ع

قائمة المركز المالي كما في 31 مارس 2025
(تظهر بالريال العماني)

31 ديسمبر 2024	31 مارس 2024	31 مارس 2025	إيضاح
مدفئة	غير مدفئة	غير مدفئة	
9,011,347	9,610,438	11,015,720	9B
33,765,758	27,625,757	34,615,758	9A
6,234,932	6,105,500	6,256,721	7
12,171,227	5,965,650	11,448,346	8.1
8,087,415	6,452,545	7,784,333	8A
8,736,884	9,588,253	8,872,041	8B
13,457,862	13,476,640	15,316,057	8D
1,705,731	3,135,858	2,487,863	
2,100,557	2,023,034	2,060,043	6
42,186,723	40,298,155	31,716,260	21
137,458,436	124,281,830	131,573,145	


الأصول
النقد والندف المعادل
الودائع البنكية
عقارات استثمارية
استثمارات بالقيمة العادلة من خلال الربح أو الخسارة
استثمارات بالقيمة العادلة من خلال الدخل الشامل الآخر
إستثمارات في الشركات الزميلة
الاستثمارات بالتكلفة المطفأة
للحسم المدينة الأخرى
الممتلكات والمعدات
أصول عقود إعادة التأمين
إجمالي الأصول


13,000,000	12,000,000	13,000,000	10
8,699,669	10,699,933	8,718,634	
2,435,970	2,195,694	2,625,998	
13,000,000	12,000,000	13,000,000	
1,440,068	577,205	1,136,987	
124,438	-	124,438	
561,450	561,450	561,450	
39,261,595	38,034,282	39,167,508	


الالتزامات وحقوق المساهمين
حقوق المساهمين
رأس المال
الأرباح المحتجزة
الاحتياطي القانوني
احتياطي الطوارئ
احتياطي القيمة العادلة للاستثمارات
احتياطي إعادة التقييم في شركات مستثمر فيها بطريقة حقوق الملكية في المحاسبة
احتياطي إعادة التقييم
إجمالي حقوق المساهمين

1,000,000	2,000,000	1,000,000	14
495,476	545,519	514,714	
735,203	748,088	735,203	
3,179,621	4,433,856	7,877,063	
90,679,373	78,240,357	81,974,513	20
2,107,167	279,728	304,144	21
98,196,840	86,247,548	92,405,637	
137,458,436	124,281,830	131,573,145	
0.348	0.348	0.347	

الالتزامات
سندات اختيارية قابلة للتحويل
الالتزامات منافع الموظفين
إلتزام ضريبة مؤجلة
ذمم دائنة أخرى
الالتزامات عقود التأمين
الالتزامات عقود إعادة التأمين
مجموع الالتزامات
إجمالي الالتزامات وحقوق المساهمين
صافي الأصول للسهم الواحد


الرئيس المالي


الرئيس التنفيذي


رئيس مجلس الإدارة